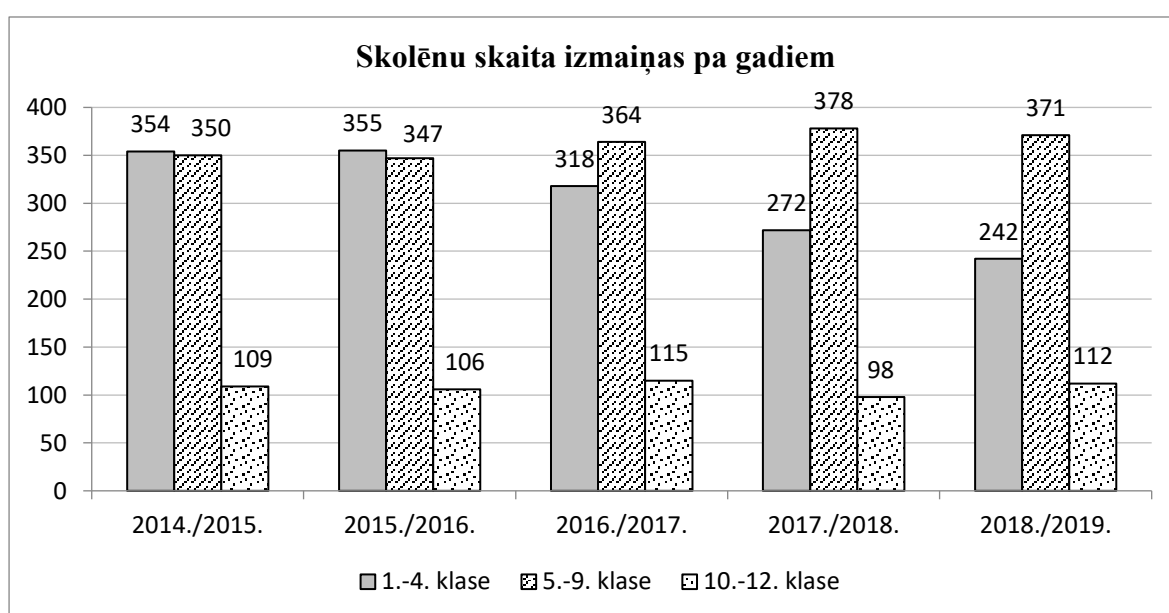


## 1.1. Skolēnu skaita dinamika

	1.-4. klase	5.-9. klase	10.-12. klase
2011./2012.	355	373	137
2012./2013.	355	350	137
2013./2014.	375	352	119
2014./2015.	354	350	109
2015./2016.	355	347	106
2016./2017.	318	364	115
2017./2018.	272	378	98
2018./2019.	242	371	112



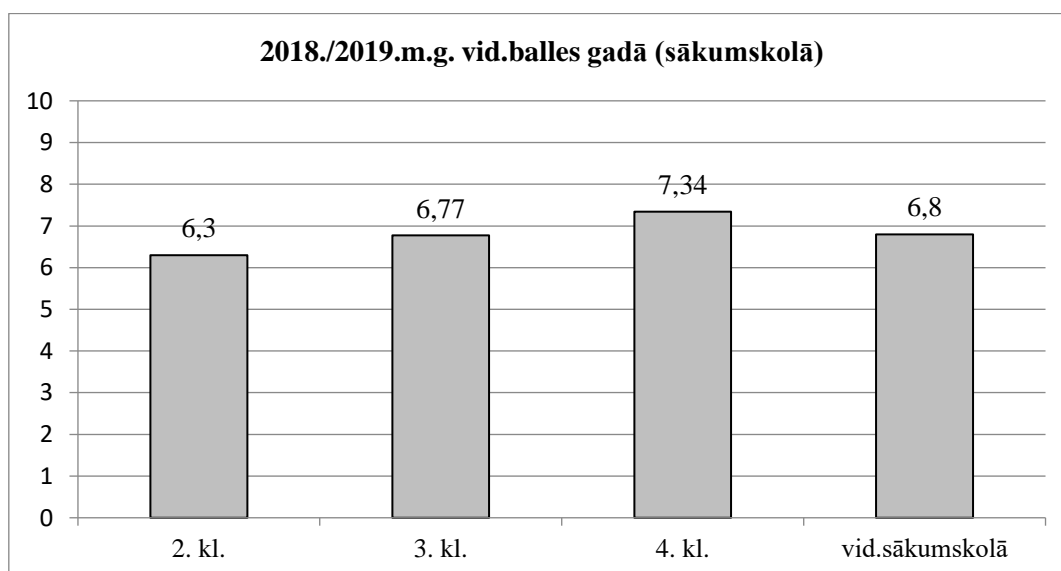
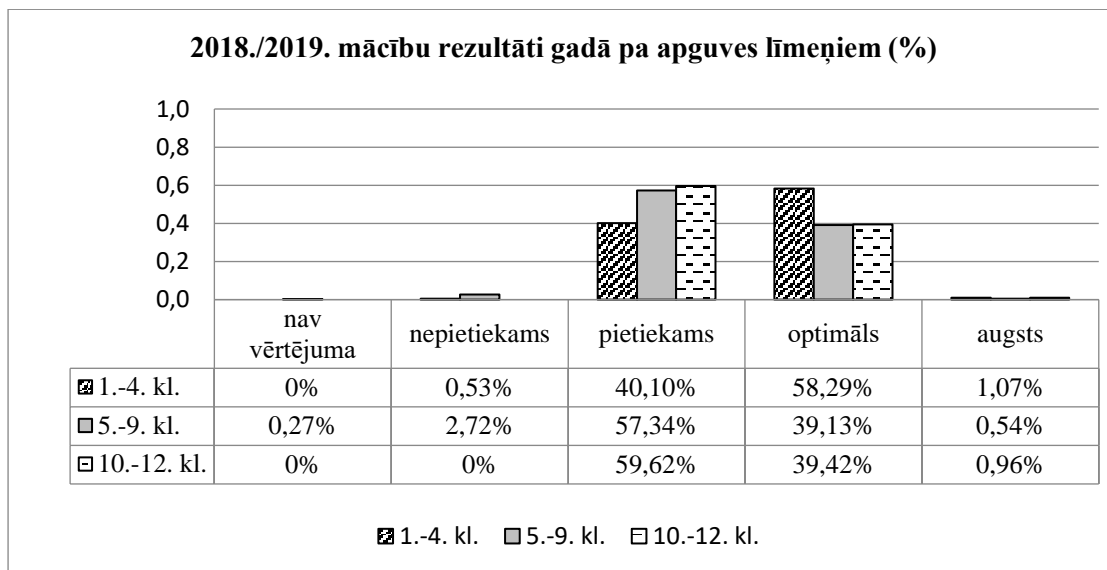
## 1.2. Mācību saturs – skolas īstenotās izglītības programmas

### Skolēnu skaits pa izglītības programmām (1.septembrī)

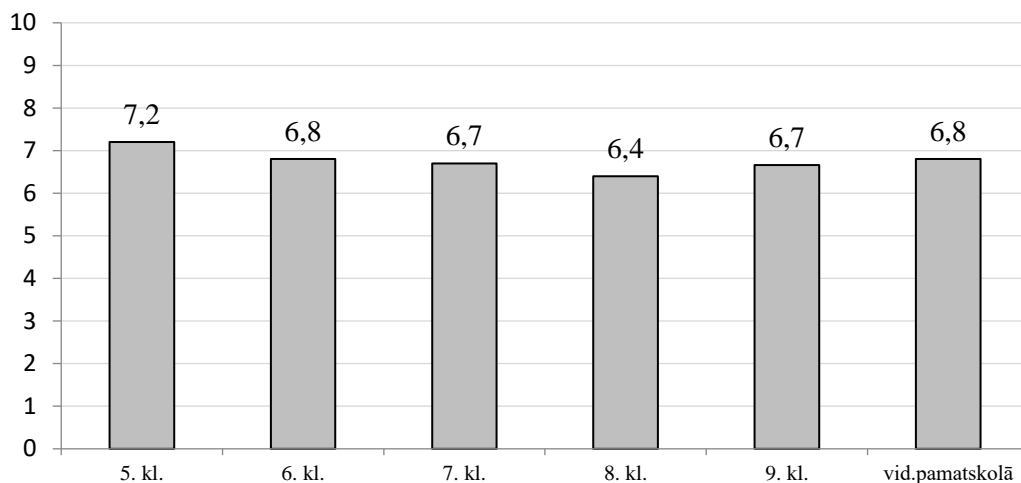
Programmas kods	Licences Nr. Izsniegšanas datums	Programmas nosaukums	2014./ 2015.	2015./ 2016.	2016./ 2017.	2017./ 2018.	2018./ 2019.
21011121	<b>V-2629</b> 05.08.2010	Pamatizglītības mazākumtautību programma	667	660	553	505	420
21013121	<b>V-8575</b> 07.05.2016	Pamatizglītības matemātikas, dabaszinību un tehnikas virziena mazākumtautību programma			82	108	158
21015521	<b>V-4441</b> 05.07.2011	Speciālās pamatizglītības mazākumtautību programma izglītojamajiem ar valodas traucējumiem	37	42	47	37	35
31011021	<b>V-1981</b> 21.04.2010	Vispārējās vidējās izglītības vispārīzglītojošā virziena mazākumtautību izglītības programma	25	25	18	9	17
31011023	<b>V-5090</b> 18.04.2012	Vispārējās vidējās izglītības vispārīzglītojošā virziena mazākumtautību programma (tālmācības programma)	9				
31011024	<b>V-7959</b> 26.05.2015	Vispārējās vidējās izglītības vispārīzglītojošā virziena mazākumtautību programma (tālmācības programma)		5	4		
31013021	<b>V-7171</b> 14.04.2014	Vispārējās vidējās izglītības matemātikas, dabaszinību un tehnikas virziena mazākumtautību izglītības programma	51	52	66	57	60
31014021	<b>V-7172</b> 14.04.2014	Vispārējās vidējās izglītības profesionāli orientētā virziena mazākumtautību izglītības programma	24	24	27	32	35
<b>Kopā skolā:</b>			<b>813</b>	<b>808</b>	<b>797</b>	<b>748</b>	<b>725</b>

### 1.3. Izglītojamo sasniegumi

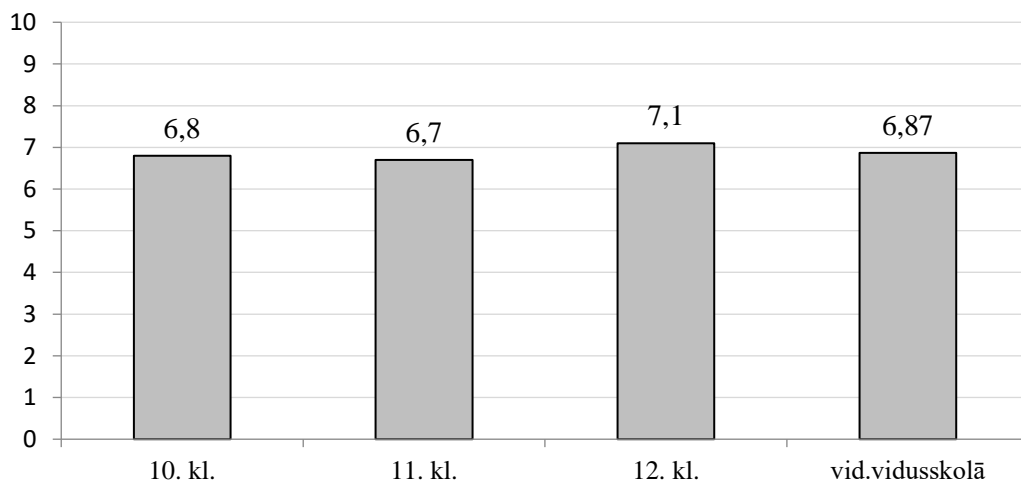
#### 1.3.1. Skolēnu sasniegumi ikdienas darbā



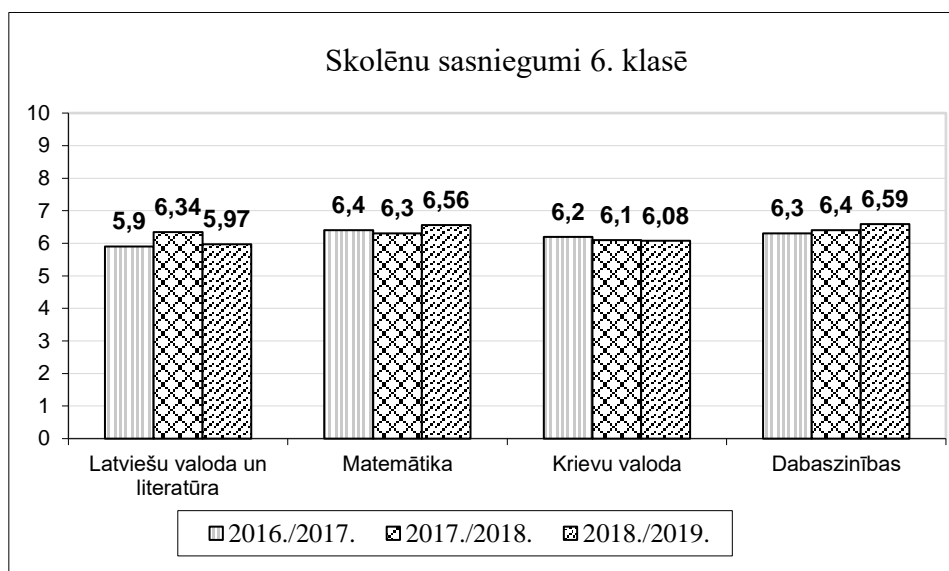
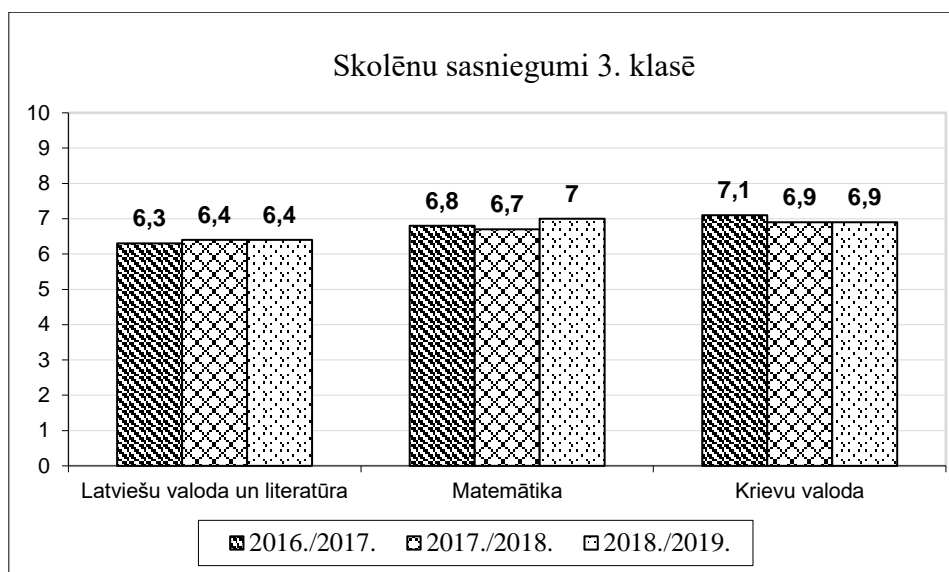
**2018./2019.m.g. vid.balles gadā (pamatskolā)**

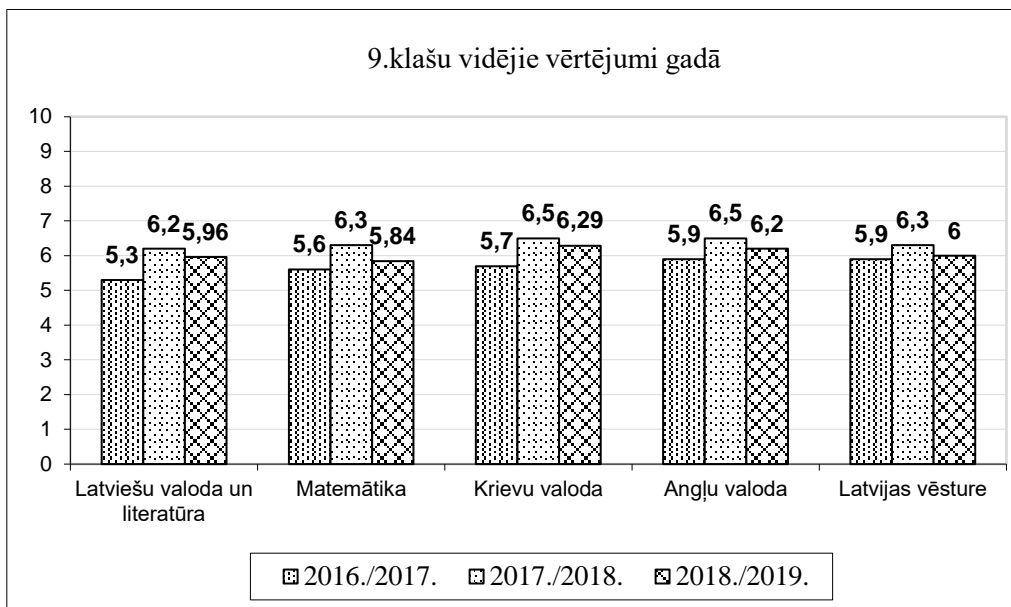


**2018./2019.m.g. vid.balles gadā (vidusskolā)**



### 1.3.2. Skolēnu sasniegumi tajos priekšmetos, kuros ir valsts pārbaudes un diagnosticējošie darbi





### 1.3.3. Izglītojamo sasniegumi valsts pārbaudes un diagnosticējošajos darbos

#### 3.klase - Skolēnu sasniegumi valsts pārbaudes un diagnosticējošajos darbos – vidējais kopprocents

Mācību priekšmets		2016./17.m.g. (%) - DD	2017./18.m.g. (%) - DD	2018./19.m.g. (%) - DD
<b>Latviešu valoda un literatūra</b>	Skolā	69	63,31	66,04
	Pilsētā			61,74
	Valstī	64,2	66,23	60,27
<b>Mācībvaloda (krievu valoda)</b>	Skolā	86,6	76,2	80,62
	Pilsētā			78,01
	Valstī	78,3	75,07	77,20
<b>Matemātika</b>	Skolā	87,2	76,4	87,37
	Pilsētā			78,59
	Valstī	68,9	77,33	78,22

**6.klase - Skolēnu sasniegumi valsts pārbaudes un diagnosticējošajos darbos – vidējais kopprocents**

<b>Mācību priekšmets</b>		<b>2016./17.m.g. (%) - DD</b>	<b>2017./18.m.g. (%) - DD</b>	<b>2018./19.m.g. (%) - DD</b>
<b>Latviešu valoda un literatūra</b>	<i>Skolā</i>	60,8	61,7	55,92
	<i>Pilsētā</i>			58,05
	<i>Valstī</i>	64	63	62,21
<b>Mācībvaloda (krievu valoda)</b>	<i>Skolā</i>	62,8	61,6	67,29
	<i>Pilsētā</i>			67,15
	<i>Valstī</i>	67	66	68,94
<b>Dabaszinības</b>	<i>Skolā</i>	60,8	60,5	56,94
	<i>Pilsētā</i>			54,01
	<i>Valstī</i>	64,9	63,33	59,28
<b>Matemātika</b>	<i>Skolā</i>	63,1	56,0	61,93
	<i>Pilsētā</i>			51,98
	<i>Valstī</i>	60,8	59,9	55,54

**9.klase - Skolēnu sasniegumi valsts pārbaudes darbos – vidējais kopprocents**

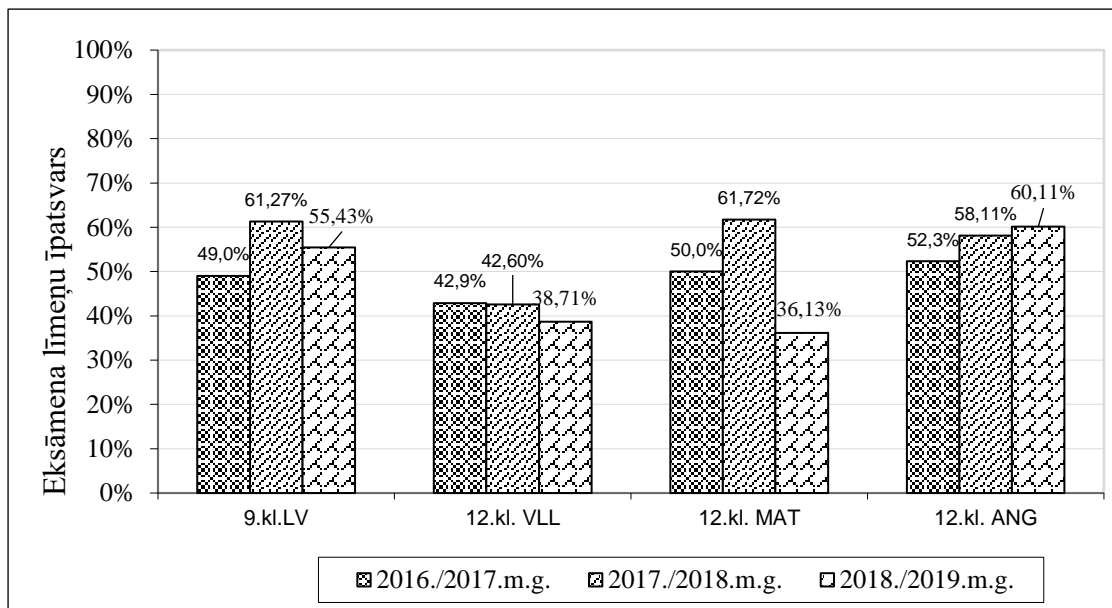
<b>Mācību priekšmets</b>		<b>2016./17.m.g. (%)</b>	<b>2017./18.m.g. (%)</b>	<b>2018./19.m.g. (%)</b>
<b>Latviešu valoda CE</b>	<i>Skolā</i>	49,04	61,27	55,43
	<i>Valstī</i>	63,1	66,5	62,57
<b>Mācībvaloda (krievu valoda)</b>	<i>Skolā</i>	66,3	68,96	67,36
	<i>Valstī</i>	69,1	67,76	67,66
<b>Matemātika</b>	<i>Skolā</i>	58,8	68,86	40,10
	<i>Valstī</i>	67,1	68,70	55,70
<b>Angļu valoda</b>	<i>Skolā</i>	61,4	62,85	59,17
	<i>Valstī</i>	74,4	71,6	70,48
<b>Latvijas vēsture</b>	<i>Skolā</i>	65,4	68,46	51,95
	<i>Valstī</i>	70	67	63

**12.klase (Centralizētie obligātie eksāmeni) – vidējais kopprocents**

<b>Mācību priekšmets</b>		<b>2016./17.m.g. (%)</b>	<b>2017./18.m.g. (%)</b>	<b>2018./19.m.g. (%)</b>
<i><b>Latviešu valoda</b></i>	Skolā	42,9	42,6	38,71
	<i>Valstī</i>	50,9	52,6	49,86
<i><b>Matemātika</b></i>	Skolā	50,0	61,72	36,13
	<i>Valstī</i>	34,9	34,6	32,68
<i><b>Angļu valoda</b></i>	Skolā	52,3	58,1	60,11
	<i>Valstī</i>	59,7	61,9	62,44



**1.3.4. Liepājas 7.vidusskolas valsts centralizēto eksāmenu rezultātu salīdzinājums no 2016./2017.m.g. līdz 2018./2019.m.g. (vidējais kopprocents)**



**Centralizēto eksāmenu kopvērtējuma (%) salīdzinājums ar līmeni valstī no 2016./2017.m.g. līdz 2018./2019.m.g.**

